


6



Cosas que no te cuentan sobre restos de **FETOS** **ABORTADOS** en **vacunas**



@inma.fernandez.diaz



www.lavozdelospadres.com



@autismo_integral



@por_que_callar

1. Aunque te sorprenda este hecho, puedes verlo en el **prospecto**.

ESTAS SON VARIAS DE LAS LÍNEAS CELULARES COMÚNMENTE UTILIZADAS EN EL DESARROLLO DE LAS VACUNAS ORIGINADAS CON FETOS HUMANOS:

- Células HEK-293: Línea celular embrionaria humana derivada del tejido renal obtenido de un feto femenino abortado en los Países Bajos en 1972.
- Células MRC-5: Línea celular embrionaria humana derivada del tejido pulmonar de un feto masculino de 14 semanas abortado en 1966.
- Células PER.C6: Línea celular embrionaria humana derivada de la retina de un feto masculino de 18 semanas abortado en los Países Bajos en 1985.
- Células WI38: Línea celular embrionaria humana derivada del tejido pulmonar de un feto femenino de 3 meses de gestación abortado en 1962.



FICHA TECNICA PRIORIX, POLVO Y DISOLVENTE EN JERINGA PRECARGADA PARA SOLUCIÓN INYECTABLE

2. COMPOSICIÓN CUALITATIVA Y CUANTITATIVA

Después de la reconstitución, 1 dosis (0,5 ml) contiene:

Virus vivos atenuados del sarampión¹ (cepa Schwarz) no menos de $10^{3,0}$ CCID₅₀³

Virus vivos atenuados de la parotiditis¹ (cepa RIT 4385, derivada de la cepa Jeryl Lynn)
no menos de $10^{3,7}$ CCID₅₀³


Virus vivos atenuados de la rubéola² (cepa Wistar RA 27/3) no menos de $10^{3,0}$ CCID₅₀³

¹ producido en células de embrión de pollo

² producido en células diploides humanas (MRC-5)

³ dosis que infecta el 50% de los cultivos celulares

https://cima.aemps.es/cima/dochtml/p/06337011/P_06337011.html
https://cima.aemps.es/cima/dochtml/ft/62314/FichaTecnica_62314.html



@inma.fernandez.diaz



www.lavozdelospadres.com

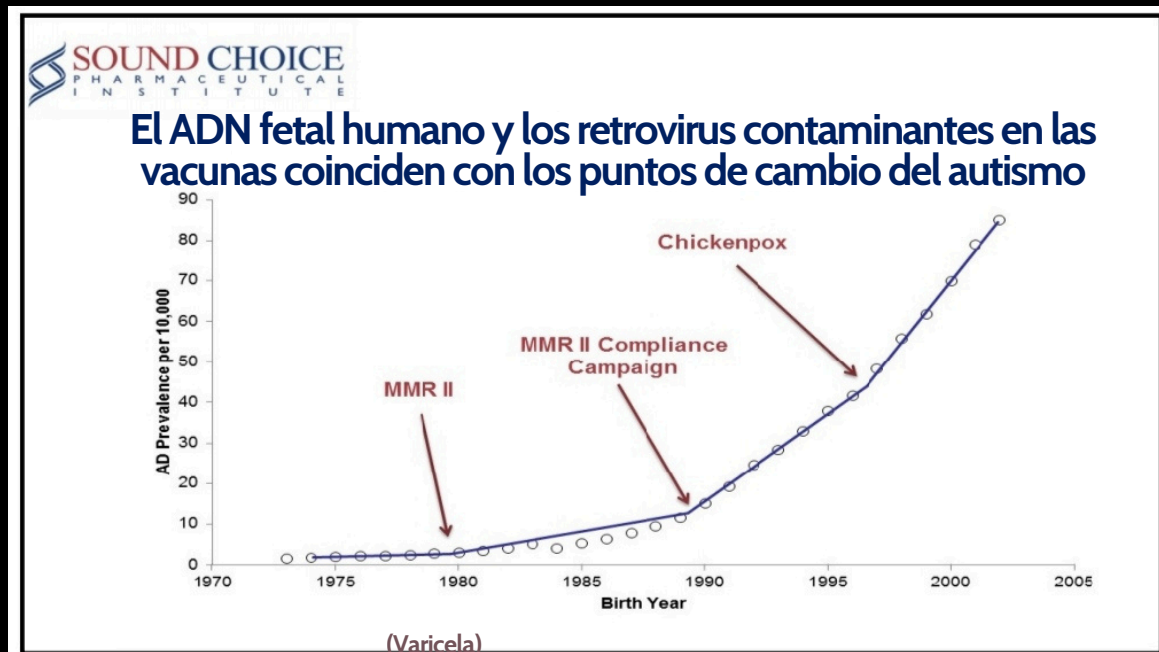


@autismo_integral



@por_que_callar

2. Existen correlaciones que lo relacionan con el aumento de **autismo**.



Autism prevalence and MMR coverage in the UK, Norway and Sweden before and after Wakefield's 1998 paper suggesting MMR was linked to bowel disease and autism

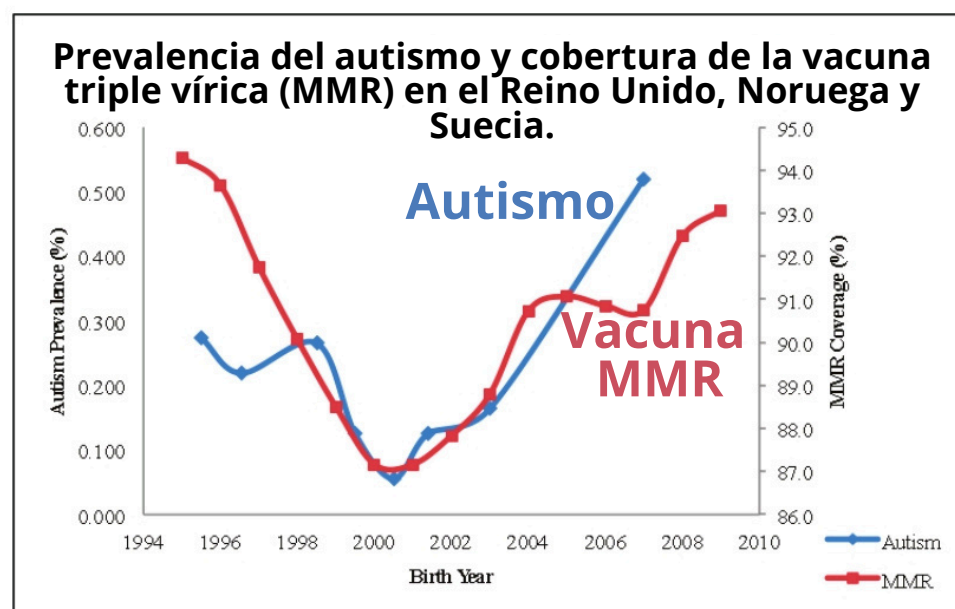



Figure 1-Averaged AD/ASD prevalence and MMR coverage in UK, Norway and Sweden. Both MMR and AD/ASD data are normalized to the maximum coverage/prevalence during the time period of this analysis.

<http://soundchoice.s3.amazonaws.com/soundchoice/wp-content/uploads/Deisher-article-2-FINAL1.pdf>



@inma.fernandez.diaz



www.lavozdelospadres.com




@autismo_integral



@por_que_callar

3.El ADN humano,
cortado en
fragmentos muy
cortos e inyectado,
se puede
recombinar con el
ADN receptor
(la barrera
hematoencefálica
se cierra a partir de
los 24 meses).



@inma.fernandez.diaz



www.lavozdelospadres.com



@autismo_integral



@por_que_callar


“A los fetos aún vivos les cortan sus corazones sin anestesia para desarrollar vacunas”, denuncia la Dra. Theresa Deisher del Sound Choice Pharmaceutical Institute”.

“Uno era un feto varón de 980g, la madre estaba de unas 26 semanas de gestación; se introdujeron cánulas en la vena y arterias umbilicales unos 11 minutos tras la separación de la placenta. El feto daba boqueadas irregulares dos veces por minuto durante el experimento, y al acabarlo la frecuencia subió a 8 a 10 por minuto. La frecuencia cardíaca durante el experimento bajó de 120 a 90, al finalizar se enlenteció, se hizo irregular, y finalmente se paró. Murió a los 21 minutos de dejar el circuito”.

<https://cienciaysaludnatural.com/lineas-de-celulas-de-fetos-humanos-en-vacunas/>

A los fetos aún vivos les cortan sus corazones sin anestesia para desarrollar vacunas denuncia Theresa Deisher Ph.D del Sound Choice Pharmaceutical Institute – <https://www.bitchute.com/video/uYigIWq6mLZR/>

VACUNAS, BIOTECNOLOGÍA Y SU RELACIÓN CON EL ABORTO PROVOCADO - José Luis Redondo Calderón



@inma.fernandez.diaz



www.lavozdelospadres.com




@autismo_integral



@por_que_callar

4. Tiene relación con la **Mutagénesis insercional**, en la que el ADN fetal se incorpora al ADN del niño, causando mutaciones.

Dra. Theresa A. Deisher



@inma.fernandez.diaz



www.lavozdelospadres.com




@autismo_integral



@por_que_callar

**5. También con la
Enfermedad
autoinmune
desencadenada por
el ADN fetal humano
en vacunas que
llevan al sistema
inmunitario del niño
a atacar su propio
cuerpo.**

Dra. Theresa A. Deisher



@inma.fernandez.diaz



www.lavozdelospadres.com



@autismo_integral



@por_que_callar

6. Y relacionados con el **cáncer**.

“Estas células se utilizan como medio de crecimiento del virus, ya que este necesita una célula viva para infectar y multiplicarse. Luego, los virus se recolectan y se purifican (e inactivan en el caso de vacunas inactivadas) antes de añadirse a la vacuna final como uno de los muchos ingredientes. Pero **restos de ADN fetal** quedan sin filtrar y estos causan **cáncer y mutagénesis**”.

HEK-293


Tumorigénica. Genera tumores en ratones de laboratorio, según reconoce el organismo que la vende.

PRODUCTOS REQUERIDOS	PRODUCTOS RELACIONADOS	INFORMACIÓN DETALLADA DEL PRODUCTO	PERMISOS Y RESTRICCIONES	IMÁGENES
		REFERENCIAS		
Propiedades de crecimiento	Adherente			
Edad	feto			
Cariotipo	Esta es una línea celular humana hipotriploide. El número modal de cromosomas fue 64, presente en el 30% de las células. La tasa de células con ploidías más altas fue del 4,2%. Los cromosomas marcadores der(1)t(1;15) (q42;q13), der(19)t(3;19) (q12;q13), der(12)t(8;12) (q22;p13) y otros cuatro fueron comunes a la mayoría de las células. Otros cinco marcadores aparecieron solo en algunas células. El marcador der(1) y M8 (o Xq+) a menudo estaban emparejados. Había cuatro copias de N17 y N22. Cabe destacar que, además de tres copias de cromosomas X, había Xq+ emparejados y un solo Xp+ en la mayoría de las células.			
Tumorigénica	Sí; Sí, forma tumores en ratones desnudos.			
Marcadores de expresión	Vitronectina, expresada			
Comentarios	Aunque un informe anterior sugirió que las células contenían ADN del adenovirus 5 tanto del extremo derecho como del izquierdo del genoma viral [RF32764], ahora está claro que solo están presentes las secuencias del extremo izquierdo. Las células expresan un receptor de superficie celular inusual para la vitronectina compuesto por la subunidad beta-1 de la integrina y la subunidad alfa-v del receptor de vitronectina. Se clonó y secuenció el inserto Ad5 y se determinó que un segmento colineal de los nts 1 a 4344 está			

<https://cienciaysaludnatural.com/lineas-de-celulas-de-fetos-humanos-en-vacunas/>

A los fetos aún vivos les cortan sus corazones sin anestesia para desarrollar vacunas denuncia Theresa Deisher Ph.D del Sound Choice Pharmaceutical Institute – <https://www.bitchute.com/video/uYIglWq6mLZR/>

VACUNAS, BIOTECNOLOGÍA Y SU RELACIÓN CON EL ABORTO PROVOCADO - José Luis Redondo Calderón
<https://www.atcc.org/products/crl-1573#detailed-product-information>



@inma.fernandez.diaz



www.lavozdelospadres.com




@autismo_integral



@por_que_callar

“Estamos **mezclando animales y tejidos humanos en cultivos de laboratorio**, luego los **inyectamos en seres humanos** de una manera que elude sus defensas tradicionales, tales como el ácido estomacal que descompone los patógenos”.

Dra. Judy Mikovits



@inma.fernandez.diaz



www.lavozdelospadres.com



@autismo_integral



@por_que_callar

VACUNAS CON ADN FETAL



Updated: 7/17/2025 www.cogforlife.org *Copying Permissible

Children of God for Life is the pro-life worldwide leader in the campaign for ethical vaccines, medicines and consumer products that preserve the dignity of human life.

Abortion-Tainted Vaccines for US and Canada and Ethical Alternatives


If the vaccine you are questioning is not listed, then to our knowledge it is not abortion-tainted.

DISEASE	PRODUCT NAME	MANUFACTURER	FETAL CELL LINE	ETHICAL ALTERNATIVE	MANUFACTURER	CELL LINE
ACUTE RESPIRATORY	Adenovirus 4, 7 Oral	Barr Labs	WI-38, HEK-293	None	NA	NA
CHICKENPOX	All Varivax, Varilrix	Merck, GSK	WI-38, MRC-5	None	NA	NA
COVID-19	See here.	Moderna, Pfizer, J&J, AstraZeneca	HEK-293, PER.C6	None	NA	NA
EBOLA	Advac, VSV-EBOV	J&J/Cruc, BioProt	HEK-293, PER.C6	Ervebo (rVSV-ZEBOV) 2-2020	Merck	Vero
HEPATITIS A	Vaqta, Havrix, Avaxim, Epaxal	Merck, GSK, Sanofi, Berna	MRC-5	Aimmugen (None in US or Canada)	Kaketsuken (Japan Only)	Vero
HEPATITIS A&B, HEPATITIS A&TYPHOID	Twinrix, Vivaxim	GSK, Sanofi	MRC-5	Engerix Hep-B Only, Recombivax Hep-B, TyphimVi	GSK, Merck, Sanofi	Yeast
INFECTION PREVENTION	G-CSF	Octapharma	HEK-293	Neupogen, Zarxio	Amgen, Sandoz	E-coli
MEASLES, MUMPS, RUBELLA	MMR, Priorix	Merck, GSK	RA273, WI-38, MRC-5	MR+M (Japan Only)	Mitsubishi, Kitasato	Egg, Rabbit
MEASLES-RUBELLA	NR Vax, Eolarix	Merck, GSK	RA273, WI-38, MRC-5	Attenuvax (Measles Only)* AIK-C+R, Tanabe (Japan)	Merck, Kitasato, Mitsubishi	Egg, Rabbit
MUMPS-RUBELLA	Biavax II	Merck	RA273, WI-38	Mumpsavax (Mumps Only)*	Merck	Egg
RSV	Arexvy, Abryvso, mResvia	GSK, Pfizer, Moderna	HEK-293, Expi293F	Beyfortus (monoclonal antibody)	Sanofi Pasteur	Hep-2
RUBELLA	Meruvax II	Merck	RA273, WI-38	Matsuura, Takahashi (Japan)	Mitsubishi, Kitasato	Egg, Rabbit
MMR+CHICKENPOX	ProQuad/MMR-V, Priorix Tetra	Merck, GSK	RA273, WI-38, MRC-5	None	NA	NA
RABIES	Imovax	Sanofi	MRC-5	RabAvert	GSK	Egg
SHINGLES	Zostavax	Merck	WI-38, MRC-5	Shingrix	GSK	Hamster
SMALLPOX	Acambis 1000	Acambis	MRC-5	ACAM2000, MVA3000	Acambix, Baxter	Vero

Note: Immune Globulin shots will provide temporary immunity (4-6 months) for Hepatitis-A and Rubella (3-4 months).

*Ethically produced separate doses of measles and mumps vaccines are unavailable. Merck stopped providing them.

<https://cogforlife.org/wp-content/uploads/Abortion-Tainted-Vaccine-List-1.pdf>



@inma.fernandez.diaz



www.lavozdelospadres.com



@autismo_integral



@por_que_callar